دفترچه راهنمای ساخت

لگو ماشین بتمن با آدمک

لگوی ساختنی BT



BT4035
کد محصول

۴
صفحه راهنما

اسکن کن و بخر!

برای خرید این لگو و دیدن همه لگوهای BT در سرگرمیا، کد را اسکن کنید یا روی همین کادر بزنید.

sargarmia.com/brands/bt-lego

سرگرمیا

طراحی و تولید: بنار (BT)
صفحه‌آرایی و انتشار: سرگرمیا

چند نکته برای ساخت بهتر

۱ قبل از شروع، قطعات را بر اساس رنگ و اندازه دسته‌بندی کنید تا پیدا کردنشان در هر مرحله سریع‌تر باشد.

۲ شماره نارنجی بالای هر صفحه، شماره مرحله است؛ قطعات لازم همان مرحله هم در نوار بالای تصویر آمده‌اند.

۳ علامت «X2» یا «X4» یعنی همان مجموعه را باید دو یا چهار بار بسازید.

۴ قطعات را محکم فشار دهید تا کامل جا بیفتند؛ اتصال نیمه‌کاره در مراحل بعد باعث لقی مدل می‌شود.

۵ اگر بسته چند مدلی است، شماره مراحل برای هر مدل از ۱ شروع می‌شود؛ می‌توانید مدل‌ها را جداگانه بسازید.

۶ قطعات ریز برای کودکان زیر ۳ سال مناسب نیست؛ ساخت با همراهی بزرگ‌ترها لذت‌بخش‌تر است.

قطعه‌ای کم یا آسیب‌دیده است؟

با پشتیبانی سرگرمیا تماس بگیرید تا سریع پیگیری کنیم · شنبه تا چهارشنبه، ساعت ۹ تا ۱۷ · sargarmia.com

مدل تکمیل‌شده




BANAR TOYS
BATMAN
www.BanarToys.com

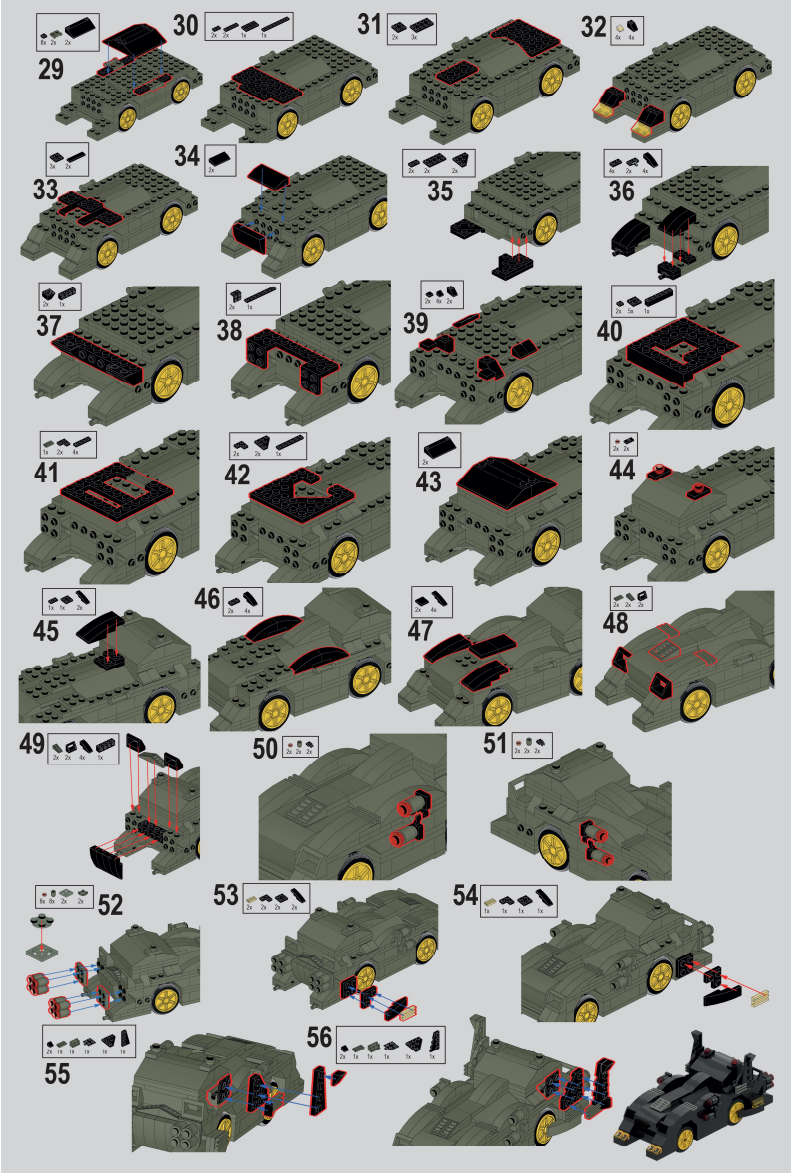
29
30
31
32
33
34
35
36
37
38
39
40
41
42
43
44
45
46
47
48
49
50
51
52
53
54
55
56


1
2
3
4
5
6
7
8
9
10
11
12
13
14
15
16
X2
X2
17
18
19
20
21
22
23
24


BANAR TOYS BT 4035
25
26
27
28
29
30
31
32
33
34
35
36
37
38
39
40
41
42
43
44
FINISH
BT
4035
BANAR TOYS

تبریک! لگو ماشین بتمن با آدمک ساخته شد 🎉

عکس لگوی ساخته‌شده‌ات را با ما به اشتراک بگذار و ما را در اینستاگرام تگ کن: @sargarmiacom



لگوها، ماکت‌ها و بازی‌های فکری بیشتر در sargarmia.com · هوشمندانه بازی کن